

AYUNTAMIENTO
ARROYO DE LA ENCOMIENDA

C.I.F. P-4701100-B • Plaza España, 1 • C.P. 47195 (Arroyo de la Encomienda)

ESTADO DE LA LIQUIDACION DEL PRESUPUESTO DE INGRESOS

RESUMEN POR CLASIFICACION ECONÓMICA


Código para validación: **51KN5-GBR8B-N9EYO**
Fecha de emisión: 10 de mayo de 2018 a las 11:06:42
Página 2 de 18

AYUNTAMIENTO DE ARROYO DE LA ENCOMIENDA
ESTADO DE LIQUIDACION DEL PRESUPUESTO DE INGRESOS: RESUMEN POR CLASIFICACION ECONOMICA
(2017)

Fecha Obtención 15:07:27 22/02/2018
Pág. 1

Capítulo: 1 IMPUESTOS DIRECTOS.

ARTÍCULO	CONCEPTO SUBCONCEPTO	PREVISIONES PRESUPUESTARIAS			DERECHOS RECONOCIDOS	DERECHOS ANULADOS	DERECHOS CANCELADOS	DERECHOS RECONOCIDOS NETOS	RECAUDACION NETA	DERECHOS PENDIENTES DE GOBRO A 31 DE DICIEMBRE	EXCESO / DEFECTO PREVISION
		INICIALES	MODIFICACIONES	DEFINITIVAS							
11	IMPUESTOS SOBRE EL CAPITAL.										
112	IMPETO SOBRE BIENES INMUEBLES, BIENES INMUEB DE NAT RUSTICA										
	11200 IBI DE NATURALALEZA RUSTICA	15.500,00		15.500,00	21.356,07	68,37		21.287,70	20.666,38	621,32	5.787,70
	Total Concepto	15.500,00		15.500,00	21.356,07	68,37		21.287,70	20.666,38	621,32	5.787,70
113	IMPETO SOBRE BIENES INMUEBLES, BIENES INMUEBLES DE NAT URBANA										
	11301 IMPETO SOBRE BIENES INMUEBLES, BIENES INMUEBLES DE NAT URBANA	4.500.000,00		4.500.000,00	4.541.216,36	42.539,39		4.498.676,97	3.866.383,11	632.293,86	-1.323,03
	Total Concepto	4.500.000,00		4.500.000,00	4.541.216,36	42.539,39		4.498.676,97	3.866.383,11	632.293,86	-1.323,03
115	IMPUESTO SOBRE VEHICULOS DE TRACCION MECANICA.										
	11500 IMPUESTO SOBRE VEHICULOS TRACCION MECAN.	780.000,00		780.000,00	708.492,41	3.545,62		689.765,16	621.633,23	68.131,93	-90.234,84
	Total Concepto	780.000,00		780.000,00	708.492,41	3.545,62		689.765,16	621.633,23	68.131,93	-90.234,84
116	IMPUESTO SOBRE INCREM DEL VALOR DE LOS TERREN DE NAT URBANA.										
	11600 IMPUESTO INCREMENTO VALOR TERRENOS	1.600.000,00		1.600.000,00	1.198.996,70	49.419,46		1.147.577,24	1.053.935,05	93.642,19	-452.422,76
	Total Concepto	1.600.000,00		1.600.000,00	1.198.996,70	49.419,46		1.147.577,24	1.053.935,05	93.642,19	-452.422,76
	Total Artículo.	6.895.500,00		6.895.500,00	6.468.061,54	95.572,84		6.357.307,07	5.562.617,77	794.689,30	-538.192,93
13	IMPUESTO SOBRE LAS ACTIVIDADES ECONOMICAS.										
130	IMPUESTO SOBRE ACTIVIDADES ECONOMICAS.										
	13000 IMPUESTO SOBRE ACTIVIDADES ECONOMICAS	500.000,00		500.000,00	493.135,61	24.563,74		468.571,87	440.274,50	28.297,37	-31.428,13



Este documento puede ser verificado a través de la página web de la entidad emisora de este documento. Mediante el código de verificación que aparece en la parte superior derecha del documento. Este código de verificación puede ser utilizado para validar la información contenida en el documento.


**AYUNTAMIENTO DE ARROYO DE LA ENCOMIENDA
 ESTADO DE LIQUIDACIÓN DEL PRESUPUESTO DE INGRESOS: RESUMEN POR CLASIFICACIÓN ECONÓMICA
 (2017)**

Fecha Obtención 15:07:27 22/02/2018

Pág. 2

Capítulo: 1 IMPUESTOS DIRECTOS.

ARTÍCULO	CONCEPTO SUBCONCEPTO	PREVISIONES PRESUPUESTARIAS		DERECHOS RECONOCIDOS	DERECHOS ANULADOS	DERECHOS CANCELADOS	DERECHOS RECONOCIDOS NETOS	RECAUDACIÓN NETA	DERECHOS PENDIENTES DE COBRO A 31 DE DICIEMBRE	EXCESO / DEFECTO PREVISION
		INICIALES	MODIFICACIONES							
	Total Concepto	500.000,00		493.135,61	24.563,74		468.571,87	440.274,50	28.297,37	-31.428,13
	Total Artículo.	500.000,00		493.135,61	24.563,74		468.571,87	440.274,50	28.297,37	-31.428,13
	Total Capítulo	7.395.500,00		6.961.197,15	120.136,58	15.181,63	6.825.878,94	6.002.892,27	822.986,67	-569.621,06




AYUNTAMIENTO DE ARROYO DE LA ENCOMIENDA
ESTADO DE LIQUIDACION DEL PRESUPUESTO DE INGRESOS: RESUMEN POR CLASIFICACION ECONOMICA
 (2017)

Fecha Obtención 15:07:27 22/02/2018

Pág. 3

Capítulo: 2 IMPUESTOS INDIRECTOS.

ARTICULO	CONCEPTO SUBCONCEPTO	PREVISIONES PRESUPUESTARIAS			DERECHOS RECONOCIDOS	DERECHOS ANULADOS	DERECHOS CANCELADOS	DERECHOS RECONOCIDOS NETOS	RECAUDACION NETA	DERECHOS PENDIENTES DE COBRO A 31 DE DICIEMBRE	EXCESO / DEFECTO PREVISION
		INICIALES	MODIFICACIONES	DEFINITIVAS							
29	OTROS IMPUESTOS INDIRECTOS.										
290	IMPUESTO SOBRE CONSTRUCCIONES, INSTALACIONES Y OBRAS.				799.411,13	190.941,73		608.469,40	368.804,51	239.664,89	108.469,40
	29000 IMPTO.S/CONSTRUCCIONES, INSTALAC. Y OBRA				500.000,00	190.941,73		608.469,40	368.804,51	239.664,89	108.469,40
	Total Concepto	500.000,00			799.411,13	190.941,73		608.469,40	368.804,51	239.664,89	108.469,40
	Total Artículo.	500.000,00			799.411,13	190.941,73		608.469,40	368.804,51	239.664,89	108.469,40
	Total Capítulo	500.000,00			799.411,13	190.941,73		608.469,40	368.804,51	239.664,89	108.469,40




AYUNTAMIENTO DE ARROYO DE LA ENCOMIENDA
ESTADO DE LIQUIDACIÓN DEL PRESUPUESTO DE INGRESOS: RESUMEN POR CLASIFICACIÓN ECONÓMICA
(2017)

Fecha Obtención 15:07:27 22/02/2018
 Pág. 4

Capítulo: 3 TASAS, PRECIOS PÚBLICOS Y OTROS INGRESOS.

ARTÍCULO	CONCEPTO SUBCONCEPTO	PREVISIONES PRESUPUESTARIAS			DERECHOS RECONOCIDOS	DERECHOS ANULADOS	DERECHOS CANCELADOS	DERECHOS RECONOCIDOS NETOS	RECAUDACIÓN NETA	DERECHOS PENDIENTES DE COBRO A 31 DE DICIEMBRE	EXCESO / DEFECTO PREVISION
		INICIALES	MODIFICACIONES	DEFINITIVAS							
30	TASAS POR LA PRESTACION DE SERVICIOS PÚBLICOS BÁSICOS. 302 SERVICIO DE RECOGIDA DE BASURAS.										
	30201 ALCANTARILLADO	525.000,00		525.000,00	564.296,31	4.160,18	17.175,74	542.960,39	477.701,92	65.258,47	17.960,39
	Total Concepto	525.000,00		525.000,00	564.296,31	4.160,18	17.175,74	542.960,39	477.701,92	65.258,47	17.960,39
	Total Artículo.	525.000,00		525.000,00	564.296,31	4.160,18	17.175,74	542.960,39	477.701,92	65.258,47	17.960,39
32	TASAS POR LA REALIZAC DE ACTIVID DE COMPETENCIA LOCAL.										
	321 LICENCIAS URBANÍSTICAS.										
	32100 LICENCIAS DE OBRAS MAYORES Y MENORES	50.000,00		50.000,00	107.439,29	21.348,98		86.090,31	58.233,41	27.856,90	36.090,31
	Total Concepto	50.000,00		50.000,00	107.439,29	21.348,98		86.090,31	58.233,41	27.856,90	36.090,31
	322 CEDULAS DE HABITABILIDAD Y LICENCIAS DE PRIMERA OCUACION.										
	32200 LICENCIAS DE PRIMERA OCUACION.	10.000,00		10.000,00	3.992,76			3.992,76	3.992,76		-6.007,24
	Total Concepto	10.000,00		10.000,00	3.992,76			3.992,76	3.992,76		-6.007,24
	323 TASAS POR OTROS SERVICIOS URBANÍSTICOS.										
	32300 TASA POR OTROS SERVICIOS URBANÍSTICOS	35.000,00		35.000,00	865,00	70,00		795,00	750,00	45,00	-34.205,00
	Total Concepto	35.000,00		35.000,00	865,00	70,00		795,00	750,00	45,00	-34.205,00
	325 TASA POR EXPEDICIÓN DE DOCUMENTOS.										
	32500 EXPEDICION DE DOCUMENTOS	10.000,00		10.000,00	10.062,59			10.062,59	10.062,59		62,59
	Total Concepto	10.000,00		10.000,00	10.062,59			10.062,59	10.062,59		62,59
	329 OTRAS TASAS POR LA REALIZAC DE ACTIVID DE COMPET LOCAL										




AYUNTAMIENTO DE ARROYO DE LA ENCOMIENDA
ESTADO DE LIQUIDACION DEL PRESUPUESTO DE INGRESOS: RESUMEN POR CLASIFICACION ECONOMICA
(2017)

Fecha Obtención 15:07:27 22/02/2018
Pág. 5

Capítulo: 3 TASAS, PRECIOS PÚBLICOS Y OTROS INGRESOS.

ARTICULO	CONCEPTO SUBCONCEPTO	PREVISIONES PRESUPUESTARIAS			DERECHOS RECONOCIDOS	DERECHOS ANULADOS	DERECHOS CANCELADOS	DERECHOS RECONOCIDOS NETOS	RECAUDACION NETA	DERECHOS PENDIENTES DE COBRO A 31 DE DICIEMBRE	EXCESO / DEFECTO PREVISION
		INICIALES	MODIFICACIONES	DEFINITIVAS							
	32900 LICENCIAS AMBIENTALES	35.000,00		35.000,00	15.794,00			15.794,00	12.736,00	3.058,00	-19.206,00
	32901 TASA DE CEMENTERIO	2.000,00		2.000,00	3.005,06			3.005,06	3.005,06		1.005,06
	32902 TASA POR DERECHO DE EXAMEN	300,00		300,00	2.070,80			2.070,80	2.070,80		1.770,80
	32903 LICENCIAS AUTOTAXI	1.200,00		1.200,00							-1.200,00
	Total Concepto	38.500,00		38.500,00	20.869,86			20.869,86	17.811,86	3.058,00	-17.630,14
	Total Articulo.	143.500,00		143.500,00	143.229,50	21.418,98		121.810,52	90.850,62	30.959,90	-21.689,48
33	TASAS POR UTILIZAC PRIVAT O EL APROVECH ESP DEL DOM PUB LOC										
	331 TASA POR ENTRADA DE VEHICULOS.										
	33100 VADOS, RESERVA APARCAMIENTOS, CARGA Y DESCARGA	190.000,00		190.000,00	184.140,03	282,42	6.319,76	177.537,85	159.958,01	17.579,84	-12.462,15
	Total Concepto	190.000,00		190.000,00	184.140,03	282,42	6.319,76	177.537,85	159.958,01	17.579,84	-12.462,15
	332 TASA POR UTIL PRIVAT O APROVECH ESP POR EMP EXPL DE SER DE SUM										
	33200 TASAS POR APROVECHAMIENTO DEL SUELO	250.000,00		250.000,00	178.247,89			178.247,89	178.247,89		-71.752,11
	Total Concepto	250.000,00		250.000,00	178.247,89			178.247,89	178.247,89		-71.752,11
	334 TASA POR APERTURA DE CALAS Y ZANJAS.										
	33400 APERTURA DE ZANJAS Y CALICATAS	400,00		400,00							-400,00
	Total Concepto	400,00		400,00							-400,00
	335 TASA POR OCUPACION DE LA VIA PUBLICA CON TERRAZAS.										
	33500 TASA POR OCUPACION VIA PUBLICA CON TERRAZAS	10.000,00		10.000,00	9.248,38	290,25		8.958,13	8.529,25	428,88	-1.041,87




**AYUNTAMIENTO DE ARROYO DE LA ENCOMIENDA
ESTADO DE LIQUIDACION DEL PRESUPUESTO DE INGRESOS: RESUMEN POR CLASIFICACION ECONOMICA
(2017)**

Fecha Obtención 15.07.27 22/02/2018

Pág. 6

Capítulo: 3 TASAS, PRECIOS PÚBLICOS Y OTROS INGRESOS.

ARTICULO	CONCEPTO SUBCONCEPTO	PREVISIONES PRESUPUESTARIAS			DERECHOS RECONOCIDOS	DERECHOS ANULADOS	DERECHOS CANCELADOS	DERECHOS RECONOCIDOS NETOS	RECAUDACION NETA	DERECHOS PENDIENTES DE COBRO A 31 DE DICIEMBRE	EXCESO / DEFECTO PREVISION
		INICIALES	MODIFICACIONES	DEFINITIVAS							
	Total Concepto	10.000,00		10.000,00	9.248,38	290,25		8.958,13	8.529,25	428,88	-1.041,87
337	TASAS POR APROVECHAMIENTO DEL VUELO.										-500,00
33700	SERVICIO DE GRUAS	500,00		500,00							-200,00
33702	UTILIZACION DE COLUMNAS Y OTROS BIENES MUNICIPALES	200,00		200,00							-200,00
33703	OTRAS OCUPACIONES DEL VUELO	200,00		200,00							-200,00
	Total Concepto	900,00		900,00							-900,00
338	COMPENSACION DE TELEFONICA DE ESPAÑA S.A.										9.577,57
33800	COMPENSACION DE TELEFONICA DE ESPAÑA S.A.	55.000,00		55.000,00	64.577,57			64.577,57	64.577,57		9.577,57
	Total Concepto	55.000,00		55.000,00	64.577,57			64.577,57	64.577,57		9.577,57
339	OTRAS TASAS POR UTILIZACION PRIVATIVA DEL DOMINIO PUBLICO.										-4.200,00
33900	TASAS A QUIOSCOS	4.200,00		4.200,00							-2.644,40
33901	PUESTOS BARRACAS Y CASITAS DE VENTAS	4.000,00		4.000,00	1.355,60			1.355,60	1.220,60	135,00	-300,00
33902	CAJEROS AUTOMATICOS	300,00		300,00							2.726,00
33903	VALLAS, ANDAMIOS, ESCOMBROS	3.000,00		3.000,00	5.726,00			5.726,00	5.726,00		-500,00
33904	MAQUINAS DE VENTA DE EXPEDICION AUTOMATICA	500,00		500,00							-200,00
33905	OTRAS TASAS UTILIZACION PRIVATIVA O APROV. ESP. DOM. PUBLICO	200,00		200,00							-5118,40
	Total Concepto	12.200,00		12.200,00	7.081,60			7.081,60	6.946,60	135,00	-5.118,40
	Total Articulo.	518.500,00		518.500,00	443.295,47	572,67	6.319,76	436.403,04	418.259,32	18.143,72	-82.086,96




AYUNTAMIENTO DE ARROYO DE LA ENCOMIENDA
ESTADO DE LIQUIDACION DEL PRESUPUESTO DE INGRESOS: RESUMEN POR CLASIFICACION ECONOMICA
(2017)

Fecha Obtención 15:07:27 22/02/2018
 Pág. 7

Capitulo: 3 TASAS, PRECIOS PÚBLICOS Y OTROS INGRESOS.

ARTICULO	CONCEPTO SUBCONCEPTO	PREVISIONES PRESUPUESTARIAS			DERECHOS RECONOCIDOS	DERECHOS ANULADOS	DERECHOS CANCELADOS	DERECHOS RECONOCIDOS NETOS	RECAUDACIÓN NETA	DERECHOS PENDIENTES DE COBRO A 31 DE DICIEMBRE	EXCESO / DEFECTO PREVISION
		INICIALES	MODIFICACIONES	DEFINITIVAS							
34	PRECIOS PÚBLICOS.										
344	ENTRADAS A MUSEOS, EXPOSICIONES, ESPECTACULOS.										
	34400 ENTRADAS A ESPECTACULOS	2.500,00		2.500,00	3.117,00		3.117,00	3.117,00	3.117,00		617,00
	Total Concepto	2.500,00		2.500,00	3.117,00		3.117,00	3.117,00	3.117,00		617,00
349	OTROS PRECIOS PÚBLICOS.										
	34901 CELEBRACION DE BODAS CIVILES	1.500,00		1.500,00	1.105,00		1.105,00	1.105,00	1.105,00		-395,00
	34902 UTILIZACION DE INFRAESTRUCTURAS MUNICIPALES	10.000,00		10.000,00	6.964,83		6.964,83	6.964,83	6.964,83		-3.035,17
	34905 PRECIO PÚBLICO POR INSCRIPCIONES EN ACTIVIDADES MUNICIPALES	70.000,00		70.000,00	26.543,35	1.010,00	25.533,35	25.533,35	25.533,35		-44.466,65
	Total Concepto	81.500,00		81.500,00	34.613,18	1.010,00	33.603,18	33.603,18	33.603,18		-47.896,82
	Total Artículo.	84.000,00		84.000,00	37.730,18	1.010,00	36.720,18	36.720,18	36.720,18		-47.279,82
38	REINTEGROS DE OPERACIONES CORRIENTES.										
	389 OTROS REINTEGROS DE OPERACIONES CORRIENTES.										
	38900 REINTEGRO DE PRESUPUESTOS CERRADOS	2.000,00		2.000,00	13.388,90		13.388,90	13.388,90	13.388,90		11.388,90
	Total Concepto	2.000,00		2.000,00	13.388,90		13.388,90	13.388,90	13.388,90		11.388,90
	Total Artículo.	2.000,00		2.000,00	13.388,90		13.388,90	13.388,90	13.388,90		11.388,90
39	OTROS INGRESOS.										
	391 MULTAS.										
	39100 MULTAS POR INFRACCIONES URBANISTICAS.	1.000,00		1.000,00	10.001,00		10.001,00	10.001,00	10.001,00	10.001,00	9.001,00




**AYUNTAMIENTO DE ARROYO DE LA ENCOMIENDA
ESTADO DE LIQUIDACIÓN DEL PRESUPUESTO DE INGRESOS: RESUMEN POR CLASIFICACIÓN ECONÓMICA
(2017)**

Fecha Obtención 15:07:27 22/02/2018

Pág. 8

Capítulo: 3 TASAS, PRECIOS PÚBLICOS Y OTROS INGRESOS.

ARTÍCULO	CONCEPTO SUBCONCEPTO	PREVISIONES PRESUPUESTARIAS			DERECHOS RECONOCIDOS	DERECHOS ANULADOS	DERECHOS CANCELADOS	DERECHOS RECONOCIDOS NETOS	RECAUDACIÓN NETA	DERECHOS PENDIENTES DE COBRO A 31 DE DICIEMBRE	EXCESO / DEFECTO PREVISION
		INICIALES	MODIFICACIONES	DEFINITIVAS							
39110	MULTAS POR INFRACCIONES TRIBUTARIAS Y ANALOGAS.	10.000,00		10.000,00	183.212,25	7.897,38		175.314,87	7.662,52	167.662,35	166.314,87
39120	MULTAS POR INFRACCIONES DE LA ORDENANZA DE CIRCULACIÓN.	1.600.000,00		1.600.000,00	1.084.875,00	12.527,80		1.072.347,20	383.347,20	689.000,00	-527.662,80
39190	OTRAS MULTAS Y SANCCIONES.	3.000,00		3.000,00	3.336,00			3.336,00	890,00	2.446,00	336,00
	Total Concepto	1.614.000,00		1.614.000,00	1.281.424,25	20.425,18		1.260.999,07	391.889,72	869.109,35	-353.000,93
392	RECAR DEL PERIODO EJEC Y POR DECLARAC EXTEMP SIN REQUER PREV										
39200	RECARGO POR DECLARACION EXTEMPORANEA SIN REQUERIM. PREVIO	60.000,00		60.000,00	1.731,10	1,49		1.729,61	1.729,61		-58.270,39
39210	RECARGO EJECUTIVO.	20.000,00		20.000,00	14.342,02	9,18		14.332,84	13.520,59	812,25	-5.667,16
39211	RECARGO DE APREMIO.	180.000,00		180.000,00	170.358,83	2.064,34		168.294,49	168.294,49		-11.705,51
	Total Concepto	260.000,00		260.000,00	186.431,95	2.075,01		184.356,94	183.544,69	812,25	-75.643,06
393	INTERESES DE DEMORA.										
39300	INTERESES DE DEMORA	100.000,00		100.000,00	122.461,26	1.084,93		121.376,33	111.701,63	9.674,70	21.376,33
	Total Concepto	100.000,00		100.000,00	122.461,26	1.084,93		121.376,33	111.701,63	9.674,70	21.376,33
397	APROVECHAMIENTOS URBANISTICOS.										
39701	APROVECHAMIENTOS URBANISTICOS.	2.887.000,00		2.887.000,00	2.887.000,00						-2.887.000,00
	Total Concepto	2.887.000,00		2.887.000,00	2.887.000,00						-2.887.000,00
398	INDEMNIZACIONES DE SEGUROS DE NO VIDA.										
39800	INDEMNIZACIONES DE SEGUROS	7.000,00		75.725,35	86.896,18			86.896,18	86.896,18		4.170,83
	Total Concepto	7.000,00	75.725,35	82.725,35	86.896,18			86.896,18	86.896,18		4.170,83
399	OTROS INGRESOS DIVERSOS.										



Este documento puede ser verificado a través de la siguiente URL: <http://www.ayuntamiento-arroyo-de-la-encomienda.es/verificar>. Mediante el código de verificación que aparece en la parte superior derecha del documento.


AYUNTAMIENTO DE ARROYO DE LA ENCOMIENDA
ESTADO DE LIQUIDACIÓN DEL PRESUPUESTO DE INGRESOS: RESUMEN POR CLASIFICACIÓN ECONÓMICA
 (2017)

Fecha Obtención 15:07:27 22/02/2018

Pág. 9

Capítulo: **3 TASAS, PRECIOS PÚBLICOS Y OTROS INGRESOS.**

ARTÍCULO	CONCEPTO SUBCONCEPTO	PREVISIONES PRESUPUESTARIAS			DERECHOS RECONOCIDOS	DERECHOS ANULADOS	DERECHOS CANCELADOS	DERECHOS RECONOCIDOS NETOS	RECAUDACIÓN NETA	DERECHOS PENDIENTES DE COBRO A 31 DE DICIEMBRE	EXCESO / DEFECTO PREVISION
		INICIALES	MODIFICACIONES	DEFINITIVAS							
39900	OTROS INGRESOS DIVERSOS	15.000,00		15.000,00	7.110,27	100,00		7.010,27	7.010,27		-7.989,73
39902	COSTAS PARTE CONTRARIA PROCEDIMIENTOS JUDICIALES	6.000,00		6.000,00	3.022,00			3.022,00	1.616,00	1.406,00	-2.978,00
39903	ANUNCIOS DE PARTICULARES, SOCIAL POR L.T.	200,00		200,00	5.175,67			5.175,67	4.208,47	967,20	4.975,67
39909	INGRESOS SEGURIDAD SOCIAL POR L.T.				2.551,91			2.551,91	2.551,91		2.551,91
	Total Concepto	21.200,00		21.200,00	17.859,85	100,00		17.759,85	15.386,65	2.373,20	-3.440,15
	Total Artículo	4.889.200,00	75.725,35	4.964.925,35	1.695.073,49	23.685,12		1.671.388,37	789.418,87	881.969,50	-3.293.536,98
	Total Capítulo	6.162.200,00	75.725,35	6.237.925,35	2.897.013,85	50.846,95	23.495,50	2.822.671,40	1.826.339,81	996.331,59	-3.415.253,95



AYUNTAMIENTO DE ARROYO DE LA ENCOMIENDA
ESTADO DE LIQUIDACION DEL PRESUPUESTO DE INGRESOS: RESUMEN POR CLASIFICACION ECONOMICA
(2017)

Fecha Obtención 15:07:27 22/02/2018

Pág. 10

Capítulo: 4 TRANSFERENCIA CORRIENTES.

ARTICULO	CONCEPTO SUBCONCEPTO	PREVISIONES PRESUPUESTARIAS			DERECHOS RECONOCIDOS	DERECHOS ANULADOS	DERECHOS CANCELADOS	DERECHOS RECONOCIDOS NETOS	RECAUDACION NETA	DERECHOS PENDIENTES DE COBRO A 31 DE DICIEMBRE	EXCESO / DEFECTO PREVISION
		INICIALES	MODIFICACIONES	DEFINITIVAS							
42	DE LA ADMINISTRACION DEL ESTADO.										
	420 DE LA ADMINISTRACION GENERAL DEL ESTADO.										
	42000 PARTICIPACION EN LOS TRIBUTOS DEL ESTADO.	3.206.000,00		3.206.000,00	3.515.804,78			3.515.804,78	3.515.804,78		309.804,78
	42001 SUBVENCION MINISTERIO JUSTICIA (UZG. PAZ)	1.100,00		1.100,00							-1.100,00
	Total Concepto	3.207.100,00		3.207.100,00	3.515.804,78			3.515.804,78	3.515.804,78		308.704,78
	Total Articulo.	3.207.100,00		3.207.100,00	3.515.804,78			3.515.804,78	3.515.804,78		308.704,78
45	DE COMUNIDADES AUTONOMAS.										
450	DE LA ADMINISTRACION GENERAL DE LAS COMUNIDADES AUTONOMAS.										
	45001 OTRAS TRANSFERENCIAS INCONDICIONADAS.	415.000,00		415.000,00	411.301,80			411.301,80	411.301,80		-3.698,20
	Total Concepto	415.000,00		415.000,00	411.301,80			411.301,80	411.301,80		-3.698,20
451	DE ORGANISMOS AUTONOMOS Y AGENCIAS DE LAS C.A.										
	45103 SUBVENCION ECYL PROGRAMA DUAL	107.491,00		107.491,00	107.491,86			107.491,86	26.872,97		0,86
	45104 SUBVENCION ECYL OBRAS Y SERVICIOS INTERES GENERAL 2017	70.000,00		70.000,00	70.000,00			70.000,00	70.000,00		
	Total Concepto	177.491,00		177.491,00	177.491,86			177.491,86	96.872,97		0,86
	Total Articulo.	415.000,00	177.491,00	592.491,00	588.793,66			588.793,66	508.174,77	80.618,89	-3.697,34
46	DE ENTIDADES LOCALES.										
461	DE DIPUTACIONES, CONSEJOS O CABILDOS.										
	46100 DIPUTACION FONDO ACTIVIDADES Y SERVICIOS	125.000,00		125.000,00	138.405,39			138.405,39	138.405,39		13.405,39




AYUNTAMIENTO DE ARROYO DE LA ENCOMIENDA
ESTADO DE LIQUIDACION DEL PRESUPUESTO DE INGRESOS: RESUMEN POR CLASIFICACION ECONOMICA
(2017)

Fecha Obtención 15:07:27 22/02/2018

Pág. 11

Capítulo: 4 TRANSFERENCIA CORRIENTES.

ARTICULO	CONCEPTO SUBCONCEPTO	PREVISIONES PRESUPUESTARIAS			DERECHOS RECONOCIDOS	DERECHOS ANULADOS	DERECHOS CANCELADOS	DERECHOS RECONOCIDOS NETOS	RECAUDACION NETA	DERECHOS PENDIENTES DE COBRO A 31 DE DICIEMBRE	EXCESO / DEFECTO PREVISION
		INICIALES	MODIFICACIONES	DEFINITIVAS							
46101	DIPUTACION PROVINCIAL AYUDA MATERIAL ESCOLAR	135.000,00		135.000,00	36.960,56	10.776,85		26.183,71	26.183,71		26.183,71
46102	SUBVENCION DIPUTACION PLAN DE APOYO ECONOMICO 2013				84.840,00			84.840,00	84.840,00		-50.160,00
46104	DIPUTACION SUBVENCION POR ACUMULACION DE SERVICIOS									2.724,44	
46105	DE DIPUTACIONES, CONSEJOS O CABILDOS.	190.300,00		190.300,00	190.420,00			190.420,00	190.420,00		120,00
46107	SUBVENCION DIPUTACION ORDANAMIENTOS CAMPENATOS	3.500,00		3.500,00	2.724,44			2.724,44		2.724,44	-775,56
46111	SUBVENCION DIPUTACION REALIZACION ACTIVIDADES TURISTICAS	800,00		800,00	1.406,65			1.406,65	1.406,65		606,65
46112	SUBVENCION DIPUTACION CONTRATACION TECNICO DE TURISMO		4.892,00	4.892,00	4.892,49			4.892,49	4.892,49		0,49
46113	SUBVENCION DIPUTACION SOSTENIMIENTO ESCUELAS INFANTILES				25.344,65			25.344,65	25.344,65		25.344,65
46114	SUBVENCION DIPUTACION OBRAS O SERVICIOS DE INTERES GENERAL		35.000,00	35.000,00	35.000,00			35.000,00	35.000,00		
	Total Concepto	454.600,00	39.892,00	494.492,00	519.994,18	10.776,85		509.217,33	506.492,89	2.724,44	14.725,33
	Total Artículo	454.600,00	39.892,00	494.492,00	519.994,18	10.776,85		509.217,33	506.492,89	2.724,44	14.725,33
	Total Capítulo	4.076.700,00	217.389,00	4.294.089,00	4.624.592,62	10.776,85		4.613.815,77	4.530.472,44	83.343,33	319.732,77




**AYUNTAMIENTO DE ARROYO DE LA ENCOMIENDA
 ESTADO DE LIQUIDACIÓN DEL PRESUPUESTO DE INGRESOS: RESUMEN POR CLASIFICACIÓN ECONÓMICA
 (2017)**

Fecha Obtención 15:07:27 22/02/2018

Pág. 12

Capítulo: 5 INGRESOS PATRIMONIALES.

ARTICULO	CONCEPTO SUBCONCEPTO	PREVISIONES PRESUPUESTARIAS			DERECHOS RECONOCIDOS	DERECHOS ANULADOS	DERECHOS CANCELADOS	DERECHOS RECONOCIDOS NETOS	RECAUDACIÓN NETA	DERECHOS PENDIENTES DE COBRO A 31 DE DICIEMBRE	EXCESO / DEFECTO PREVISIÓN
		INICIALES	MODIFICACIONES	DEFINITIVAS							
52	INTERESES DE DEPÓSITOS:										
	520 Intereses de depósitos										
	52000 INTERESES EN CUENTAS BANCARIAS	90.000,00		90.000,00	11.184,52			11.184,52	11.184,52		-78.815,48
	Total Concepto	90.000,00		90.000,00	11.184,52			11.184,52	11.184,52		-78.815,48
	Total Artículo.	90.000,00		90.000,00	11.184,52			11.184,52	11.184,52		-78.815,48
54	RENTAS DE BIENES INMUEBLES.										
	541 ARRENDAMIENTOS DE FINCAS URBANAS.										
	54100 ARRENDAMIENTOS DE FINCAS URBANAS.	18.000,00		18.000,00	13.457,54			13.457,54	13.235,25	222,29	-4.542,46
	Total Concepto	18.000,00		18.000,00	13.457,54			13.457,54	13.235,25	222,29	-4.542,46
	542 ARRENDAMIENTOS DE FINCAS RUSTICAS.										
	54200 ARRENDAMIENTOS DE FINCAS RUSTICAS.	10.000,00		10.000,00	12.302,42			12.302,42	5.579,09	6.723,33	2.302,42
	Total Concepto	10.000,00		10.000,00	12.302,42			12.302,42	5.579,09	6.723,33	2.302,42
	549 OTRAS RENTAS DE BIENES INMUEBLES.										
	54900 OTRAS RENTAS DE BIENES INMUEBLES	15.300,00		15.300,00							-15.300,00
	Total Concepto	15.300,00		15.300,00							-15.300,00
	Total Artículo.	43.300,00		43.300,00	25.759,96			25.759,96	18.814,34	6.945,62	-17.540,04
55	PRODUCTOS DE CONCESIONES Y APROVECHAMIENTOS ESPECIALES.										
	550 DE CONCESIONES ADMITIVAS CON CONTRAPRESTACIÓN PERIÓDICA										
	55000 CONCESIONES ADMINISTRATIVAS	16.000,00		16.000,00	82.546,13	1.025,00		81.521,13	65.885,22	15.635,91	65.521,13



AYUNTAMIENTO DE ARROYO DE LA ENCOMIENDA
ESTADO DE LIQUIDACION DEL PRESUPUESTO DE INGRESOS: RESUMEN POR CLASIFICACION ECONOMICA
 (2017)

Fecha Obtención 15:07:27 22/02/2018

Pág. 13

Capítulo: 5 INGRESOS PATRIMONIALES.

ARTICULO	CONCEPTO SUBCONCEPTO	PREVISIONES PRESUPUESTARIAS			DERECHOS RECONOCIDOS	DERECHOS ANULADOS	DERECHOS CANCELADOS	DERECHOS RECONOCIDOS NETOS	RECAUDACION NETA	DERECHOS PENDIENTES DE COBRO A 31 DE DICIEMBRE	EXCESO / DEFECTO PREVISION
		INICIALES	MODIFICACIONES	DEFINITIVAS							
	55001 DE CONCESIONES ADMITIVAS CON CONTRAPRESTACION PERIODICA	11.600,00		11.600,00	9.600,00			9.600,00	9.600,00		-2.000,00
	55002 DE CONCESIONES ADMITIVAS CON CONTRAPRESTACION PERIODICA				4.800,00			4.800,00	4.800,00		4.800,00
	Total Concepto	27.600,00		27.600,00	96.946,13	1.026,00		95.921,13	80.286,22	15.635,91	68.321,13
	Total Artículo.	27.600,00		27.600,00	96.946,13	1.026,00		95.921,13	80.286,22	15.635,91	68.321,13
59	OTROS INGRESOS PATRIMONIALES.										
	599 OTROS INGRESOS PATRIMONIALES.										
	59900 OTROS INGRESOS PATRIMONIALES MINIZOO	33.000,00		33.000,00	33.213,20			33.213,20	33.213,20		213,20
	Total Concepto	33.000,00		33.000,00	33.213,20			33.213,20	33.213,20		213,20
	Total Artículo.	33.000,00		33.000,00	33.213,20			33.213,20	33.213,20		213,20
	Total Capítulo	193.900,00		193.900,00	167.103,81	1.026,00		166.078,81	143.497,28	22.581,53	-27.821,19




**AYUNTAMIENTO DE ARROYO DE LA ENCOMIENDA
 ESTADO DE LIQUIDACIÓN DEL PRESUPUESTO DE INGRESOS: RESUMEN POR CLASIFICACIÓN ECONÓMICA
 (2017)**

Fecha Obtención 15:07:27 22/02/2018

Pág. 14

Capítulo: 6 ENAJENACIÓN DE INVERSIONES REALES.

ARTICULO	CONCEPTO SUBCONCEPTO	PREVISIONES PRESUPUESTARIAS			DERECHOS RECONOCIDOS	DERECHOS ANULADOS	DERECHOS CANCELADOS	DERECHOS RECONOCIDOS NETOS	RECAUDACIÓN NETA	DERECHOS PENDIENTES DE COBRO A 31 DE DICIEMBRE	EXCESO / DEFECTO PREVISION
		INICIALES	MODIFICACIONES	DEFINITIVAS							
60	DE TERRENOS.										
	603 PATRIMONIO PÚBLICO DEL SUELO.										
	60300 PATRIMONIO PUBLICO DEL SUELO	370.000,00		370.000,00							-370.000,00
	60301 PATRIMONIO PÚBLICO DEL SUELO. PARCELAS INDUSTRIALES	520.000,00		520.000,00	314.374,55			314.374,55	314.374,55		-205.625,45
	Total Concepto	890.000,00		890.000,00	314.374,55			314.374,55	314.374,55		-575.625,45
	Total Artículo.	890.000,00		890.000,00	314.374,55			314.374,55	314.374,55		-575.625,45
	Total Capítulo	890.000,00		890.000,00	314.374,55			314.374,55	314.374,55		-575.625,45




AYUNTAMIENTO DE ARROYO DE LA ENCOMIENDA
ESTADO DE LIQUIDACIÓN DEL PRESUPUESTO DE INGRESOS: RESUMEN POR CLASIFICACIÓN ECONÓMICA
 (2017)

Fecha Obtención 15:07:27 22/02/2018
 Pág. 15

Capítulo: 7 TRANSFERENCIAS DE CAPITAL.

ARTÍCULO	CONCEPTO SUBCONCEPTO	PREVISIONES PRESUPUESTARIAS		DERECHOS RECONOCIDOS	DERECHOS ANULADOS	DERECHOS CANCELADOS	DERECHOS RECONOCIDOS NETOS	RECAUDACIÓN NETA	DERECHOS PENDIENTES DE COBRO A 31 DE DICIEMBRE	EXCESO / DEFECTO PREVISION
		INICIALES	MODIFICACIONES							
76	DE ENTIDADES LOCALES.									
761	DE DIPUTACIONES, CONSEJOS O CABILDOS.									
76103	DE DIPUTACION PLAN ESPECIAL VILLA DEL PRADO	1.183.500,00		1.183.500,00	496.963,22		496.963,22	496.963,22		-686.536,78
76108	SUBVENCION MATERIAL DEPORTIVO INVENTARIABLE	1.200,00		1.200,00	1.428,23		1.428,23	1.428,23		228,23
76111	SUBVENCION CONSERVACION COLEGIOS EDUC. INFANTIL Y PRIMARIA	2.000,00		2.000,00			2.000,00			-2.000,00
76114	SUBV. DIPUTACION OBRAS, SERVICIOS Y EQUIPAMIENTOS URGENTES				8.500,00		8.500,00	8.500,00		8.500,00
	Total Concepto	1.186.700,00		1.186.700,00	506.891,45		506.891,45	506.891,45		-679.808,55
	Total Artículo.	1.186.700,00		1.186.700,00	506.891,45		506.891,45	506.891,45		-679.808,55
	Total Capítulo	1.186.700,00		1.186.700,00	506.891,45		506.891,45	506.891,45		-679.808,55



AYUNTAMIENTO DE ARROYO DE LA ENCOMIENDA
ESTADO DE LIQUIDACIÓN DEL PRESUPUESTO DE INGRESOS: RESUMEN POR CLASIFICACIÓN ECONOMICA
(2017)

Fecha Obtención 15:07:27 22/02/2018
 Pág. 17

Capítulo: **8** **ACTIVOS FINANCIEROS.**

ARTICULO	CONCEPTO SUBCONCEPTO	PREVISIONES PRESUPUESTARIAS			DERECHOS RECONOCIDOS	DERECHOS ANULADOS	DERECHOS CANCELADOS	DERECHOS RECONOCIDOS NETOS	RECAUDACION NETA	DERECHOS PENDIENTES DE COBRO A 31 DE DICIEMBRE	EXCESO / DEFECTO PREVISION
		INICIALES	MODIFICACIONES	DEFINITIVAS							
	Total	20.640.000,00	3.673.177,64	24.313.177,64	16.319.239,90	373.727,11	38.677,13	15.906.835,66	13.741.927,65	2.164.908,01	-8.406.341,98

